




MATSUSAKI
Kanazawa
Tatsunokuchi Onsen

おしあけ

辰口温泉



金沢・辰口温泉



江戸、天保七年(一八三六)創業。

小説「海の鳴る時」の舞台にもなった、明治の文豪、泉鏡花ゆかりの温泉宿。

創業は江戸時代。老舗としての風情は残しながら、源泉露天風呂をはじめとする設備は充実。

庭園に囲まれた料亭旅館としても知られ、鳳凰棟・本館それぞれに厨房を持ち、それぞれの料理長が地場の食材などで腕を振るう懐石料理が評判です。金沢の近郊に位置しているため、金沢観光にも便利。上質の旅におすすめしたい日本の宿です。

庭園



【春 4月上旬桜が見頃】



【夏 蓮が見頃】



【秋 11月頃紅葉が見頃】



【冬 雪景色】

加賀友禅をたのしむように、
花鳥風月を愛でる。

当館に到着されたお客さまをお迎えするのは広大な日本庭園です。回廊の架かる松泉湖では錦鯉が優雅にお客さまを歓迎し、湖のほとりや庭園に茂る樹々では白鷺やカワセミ、羽を休めに飛来した渡り鳥が澄んださえずりを楽しませてくれます。また春には桜が、夏には蓮の花が可憐に咲きほこり、秋になれば樹々が紅葉し、冬には庭のすべてが楚々とした雪化粧をいたします。ご入浴後の夕涼みやご朝食前などにご散歩ください。

温泉

三名山の一つ白山を望みながら、
ゆったり名湯につかる。

まつさきの温泉はお肌にやさしい弱アルカリ性の泉質で、入浴後いつまでもぽかぽかと感じられると好評をいただいております。そして鳳凰棟には岩風呂、檜風呂と趣向の違う二つの展望露天風呂があり、天気の良い日には白山を眺めながらご入浴いただけます。歴史を刻む安土桃山庭園に面した大浴場には、循環加温をした熱め40度の浴槽とぬるめの源泉温度(36.5度)そのままの掛け流しの源泉風呂があり、交互に入ること長くお風呂にお入り頂けます。

※本館大浴場 午後3時～深夜12時 翌朝6時～午前9時

※展望露天風呂 午後3時～深夜12時 翌朝6時～午前10時

木犀と玉竜は、夜と朝で男女入れ替えになります。

※サウナは展望露天風呂にございます。

木犀「ミストサウナ」午後3時～深夜12時

玉竜「サウナ」午後3時～午後8時



【本館 大浴場(男女有)】



【展望露天風呂 木犀の湯】



【展望露天風呂 玉竜の湯】



【貸切風呂 (有料)】

※50分間 3,300円税込(予約制)

料理



【能登牛懷石】



【贅沢懷石】



【蟹懷石】



【別注料理 握り寿司5貫】



【別注料理 のどぐろ切身】



【別注料理 季節の天ぷら】



【地元の旬の食材を使った月替わりの懷石料理】

能登出身の料理長が腕をふるう 地元の旬を盛り込んだ懷石料理。

お客さまに作りたての美味しさを味わっていただくために、まつさきには本館・鳳凰棟それぞれに厨房がございます。野菜や魚、調味料など地元の食材を知りつくした能登出身の料理長が地元の旬の食材をふんだんに使い、一碗一碗思いをこめて懷石料理をおつくりしております。

また、本館・鳳凰棟ともに「能登牛」や「のどぐろ」などこの地ならではの別注料理もご用意いたしております。



北陸の恵みを五感で味わう

辰口温泉は、海、山、田んぼ、畑に囲まれた豊かな自然に恵まれた土地です。その土地で育まれた新鮮な食材を活かし、お客様に五感で楽しめる料理を提供したいという思いでまつさきの料理は作られています。

その時期に一番美味しい地元北陸の食材を中心に厳選し素材本来の味を引き出す調理法で、出汁、真薯、刺身には特にこだわり、お客様に最高の味をお届けしたい。ご宿泊いただいた誰もが笑顔になれる味、優しい味付けを目指しひと口食べれば心と体がほっと温まる、料理をお客様に届けたいと心を込めて料理を作らせていただきます。

北陸の恵みと温かいおもてなしを存分に味わい心やすらぐひとときをお過ごしください。



まつさき料理長 坂上 隆行

客室

庭の樹々、空の移ろいを眺めて

おだやかに時をたのしむ。

まつさは、

「鳳凰棟」

「本館瑞雲棟」

「本館桃山庵」

「本館松寿庵」

の四棟からなり、お部屋は全て数寄屋造りの凜とした佇まいのお部屋です。
どのお部屋からも、自慢の庭園を眺めることができ、庭の木々の緑陰・
鳥の囀りが日頃の疲れを忘れさせてくれます。

また、温泉を使用した客室風呂付のお部屋が二十四室ございます。

※鳳凰棟は、バリアフリー室を除く全室に、露天風呂と内風呂がございます。

◆チェックイン午後3時

※当日夜9時までにお越しにならない場合は必ずお電話ください。

※お車でお越しになるお客様で午後3時より前にご到着予定の場合は、
予めご連絡頂くと幸いです。

※ご夕食の最終スタート時間は午後7時となっております。お時間までに
お越しにならない場合は、必ずお電話ください。

◆お食事は、イステール形式になります。

◆3名様以上は、お客様専用の宴会場での食事 となります。

※お食事のプラン内容によっては、1〜2名様でも宴会場での食事になります。

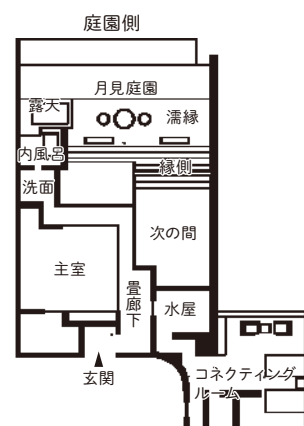
◆当館は、客室・宴会場とも禁煙となっております。

※おタバコは、所定の喫煙所をお願い致します。

◆チェックアウト午前10時



【鳳凰棟 貴賓室】～日常を離れて、格別の時間を過ごす～



十二畳半と十畳の広々とした和室二部屋と、ベッドルーム、広縁などを備えた当館の客室のなかで一番ひろいお部屋です。月明かりに誘われて月見庭園に出れば、眼下にライトアップされた松泉湖を望むことができます。またお部屋の灯りを落として、月見庭園の灯明の明かりだけを灯せば、日常ではなかなか味わえない風雅な時間をお楽しみいただけます。

【和室＋ツイン・貴賓室】 露天風呂・内風呂付（温泉使用）

12.5 畳＋次の間 10 畳＋踏込 +45 m²／定員 2～9 名

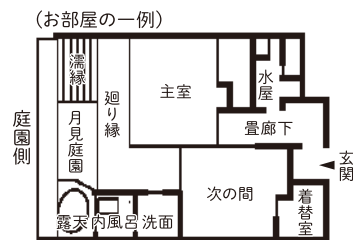
※セミダブルベッド 2 台





【鳳凰棟 特別室 和室】～過美な飾りをしないというおもてなし～

J 16タイプ



純和風のつくりでありながら、鳳凰棟のお部屋はどの部屋も洗練された空気に満ちています。特別室はそんな和室をとくにゆったりと取っているのが特徴のお部屋です。

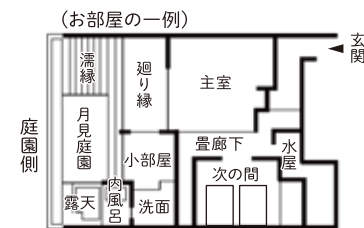
和モダンなデザインをとり入れている旅館もございますが、当館ではお客さまに日本らしい落ち着いた情緒のなかでお過ごしいただけるよう、あえて純和風の佇まいのお部屋にこだわっております。

【和室 特別室】 露天風呂・内風呂付（温泉使用）
12.5 畳 + 次の間 10 畳 + 踏込／定員 1～8 名



【鳳凰棟 特別室 和室ベット付】～過美な飾りをしないというおもてなし～

J 19タイプ



落ち着いた設えの和室とツインベッド付きの寝室を備えた、二世世代のご家族でもゆったりとおくつろぎいただける数寄屋造りのお部屋です。

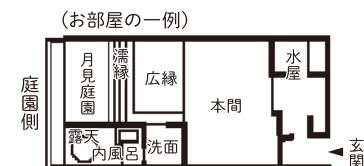
広縁のカーテンを開け放せば、青々樹々がしげる庭園をまるで一幅の絵画のように眺めることができます。庭園の風情をたのしみながら、旅のひとときをごゆるりとお過ごしください。

【和室和ベット 特別室】 露天風呂・内風呂付（温泉使用）
12.5 畳 + 次の間 10 畳 + 踏込／定員 1～8 名
※セミダブルベッド 2 台



【鳳凰棟 標準室】～静寂が澄みわたる金沢の奥座敷～

J 18タイプ

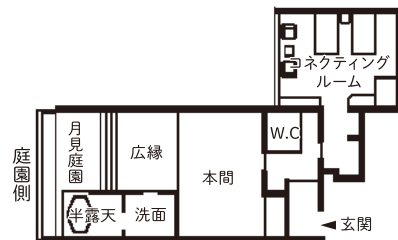


まだ新しい木肌のぬくもりに包まれながらお過ごしいただける純和風のお部屋です。また源泉のお湯を使用した内風呂と露天風呂を備えています。

【和室】 露天風呂・内風呂付（温泉使用）
12.5 畳 + 次の間 6 畳 + 踏込／定員 1～6 名



【鳳凰棟 バリアフリー室】～寛ぎの時間を、どなたにも～



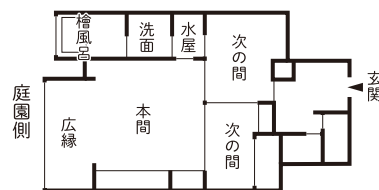
バリアフリー対応ルーム

ご高齢の方や車いすをご利用されているお客さまにも快適にお過ごしいただけるよう、段差をなくしたお部屋です。洋室も備えておりますのでベッドでお休みいただくこともできます。浴室はスライド式のガラス戸を開け閉めすることで、露天風呂としても内風呂としてもおたのしみいただけます。

【和室＋ツイン バリアフリー】 半露天風呂付（温泉使用）
12.5 畳＋踏込＋45㎡／定員 2～8 名
※セミダブルベッド 2 台（内 1 台 2 モーター電動式）



【本館瑞雲棟 特別室 和室】～二世代でも寛げる温泉付き大きな和室～



半露天の温泉ひのき風呂で庭を眺めながらお湯につかれる、庭園の大きな松に面した瑞雲 3 階の角部屋です。広縁の窓から景色の良い庭が広がる和室で、四季の移ろいを贅沢に感じられる和の空間です。12.5 畳の和室に加えて、6 畳と 4 畳の和室も付く間取りで、二世代様でもゆとりを持ってお過ごし頂けます。

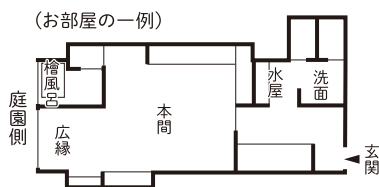
【和室 特別室】 半露天ひのき風呂付（温泉使用）
和室 12.5+6 畳+4 畳+広縁／定員 1～6 名

2022年 半露天風呂付客室に改装



【本館瑞雲棟 特別室 和室15帖】～グループ様でもゆとりの和室～

J23タイプ



半露天の温泉ひのき風呂で庭を眺めながらお湯につかれる、庭園に面した瑞雲の和室です。広めの和室になりますので、グループ様でもゆとりを持ってお過ごし頂けます。

【和室】 半露天ひのき風呂付（温泉使用）
和室 15 畳＋広縁／定員 1～6 名

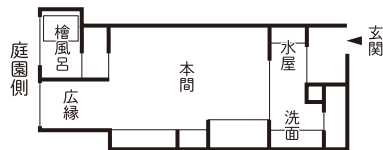
2022年 半露天風呂付客室に一部改装





【本館瑞雲棟 特別室 和室12帖】 ～お一人、お二人様で満喫できる～

J22タイプ



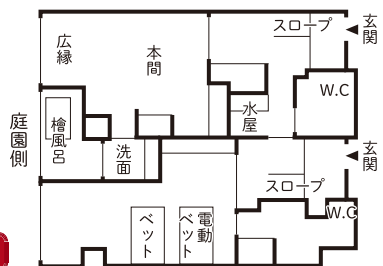
半露天の温泉ひのき風呂で庭を眺めながらお湯につかれる、庭園に面した瑞雲の和室です。お一人様やお二人様が過ごしやすい広さのお部屋です。
好きな時に好きなだけ、のんびりと温泉をご満喫ください。

【和室】 半露天ひのき風呂付（温泉使用）
和室 12 畳 + 広縁 / 定員 1～4 名

2022年 半露天風呂付客室に改装



【本館瑞雲棟 和洋室】 ～一番いい庭の眺めの温泉付き和洋室～



バリアフリー対応ルーム

半露天の温泉ひのき風呂で庭を眺めながらお湯につかれる、庭園に面した瑞雲 2 階の角部屋です。温泉付き和室と畳にベッドでくつろげる和室が内扉でつながるコネクティングルームになり、寝室を完全に 2 つに分けられます。またバリアフリーにも対応しており、シニアの方にも優しいつくりになっています。

【和洋室】 半露天ひのき風呂付（温泉使用）
和室 10 畳 + ベッド付寝室（シングルベッド 2 台（内 1 台 3 モーター電動式） / 定員 1～5 名

2021年 半露天風呂付客室に改装

【本館瑞雲棟 和室10帖】

J24タイプ

～野趣あふれる庭園の眺めに、喧噪を忘れる～



まつさが誇る庭園を眺望できる純和風のお部屋です。庭園の景色とともに情緒豊かな雰囲気なかでお過ごしいただけます。

【和室】 10 畳 + 踏込 / 定員 1～4 名

（お部屋の一例）



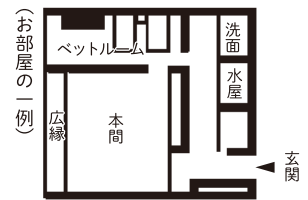
【本館瑞雲棟 和洋室】

～和室で寛ぎ、ベッドルームで安らぐ～



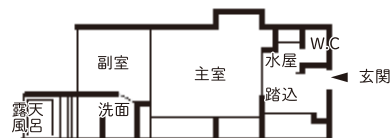
和洋室のお部屋です。
※池側の庭に面していないお部屋になります。

【和洋室】 10 畳 + 広縁 + ツインルーム（セミダブルベッド 2 台） / 定員 1～6 名





【本館松寿庵】～おき佳き佇まいの中で、懐かしき時間を楽しむ～



懐かしい日本旅館の情緒のなかでお過ごしいただける、当館でもっとも歴史あるお部屋です。松寿庵の各お部屋には露天風呂とシャワースペースを設えてあり、安土桃山庭園をご覧になりながらご入浴いただけます。春には新緑を、秋には涼やかな虫の音を聞きながら、冬には雪景色をお楽しみください。

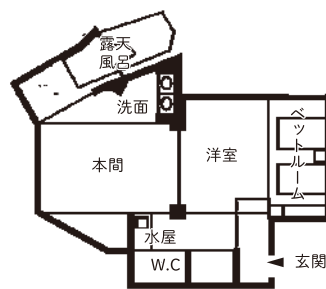
※昔ながらの木造建築で1階のお庭に面した伝統的なお部屋です。湿気等十分に気をつけておりますが、気になるお客様はご遠慮ください。また、隣の客室の音が聞こえる場合がございます。

【和室】 露天風呂付（温泉使用）
主室（10 畳）+ 副室（4.5 畳）／定員 1～4 名



【本館桃山庵 白玉の間】～悠々と過ごす～二世代にも対応～

J21タイプ



バリアフリー対応ルーム

大きな窓から安土桃山庭園を眺められる和洋室で、椅子テーブルで寛げるツインベッドを備えた洋室と、数寄屋造りの和室があります。2つのお部屋でお休みの寝室をご用意できますので、二世代のご家族でもゆったりと過ごせます。露天風呂は真ん中の空間がドアで内と外に仕切られ、内では内風呂として体を温める事ができ、外では安土桃山庭園に囲まれた開放的な雰囲気をお楽しみ頂けます。

【和洋室】 露天風呂付（温泉使用） 12 畳 + 洋間 28 m² + 踏込／
定員 1～6 名 ※セミダブルベッド 2 台（内 1 台 2 モーター電動式）



【本館桃山庵 侘助の間】～悠々と過ごす半露天風呂付き和洋室～



バリアフリー対応ルーム

椅子テーブルで寛げる数寄屋造りの和室や、ツインのベッドルームが備えられた和洋室です。浴室はスライド式のガラス戸に囲まれており、開ければ大きな開放感がある露天風呂風に、寒い時は閉めて内風呂としてもお楽しみ頂けます。またバリアフリーにも対応しております。

【和洋室】 半露天風呂付（温泉使用）
和室 10 畳 + ベッド付寝室（セミダブルベッド 1 台、3 モーター電動式シングルベッド 1 台）+ 広縁／定員 1～3 名





館内のご案内

広大な庭園を見渡せるロビーには、泉鏡花が愛用した硯箱などを展示しております。売店では、お客さまから好評をいただいている釜飯や女将お手製の栗蒸し羊羹のほか、九谷焼などの工芸品なども販売しております。



ロビー



売店「花筐」



コワーキング
スペース



サッカーゲーム



お茶室「無量庵」



お茶室サロン



アロマルーム



クラブ「湖月」



大宴会場「飛天」



小宴会場「山菖蒲」



会議室・大宴会場「孔雀」



小宴会場「もず」

【施設概要】

- 建物：鳳凰棟（鉄骨鉄筋コンクリート5階建）、本館瑞雲棟（鉄骨鉄筋コンクリート4階建）、桃山庵・松寿庵（木造2階建て）
- 収容人数：150名 •客室数：30室（全室バストイレ付、内温泉付き客室24室） •御宴会場：【瑞雲棟】「飛天」200帖 「黒百合」40帖 「山菖蒲」25帖他 【鳳凰棟】「もず」「ひばり」各25帖 •会議室：【鳳凰棟】「孔雀」70席
- 大浴場：男性大浴場「瑞泉の湯」 女性大浴場「八千代の湯」 •展望露天風呂：「木犀」「玉竜」※展望露天風呂は翌朝男女入れ替え制
- 貸切露天風呂：「雷鳥」（先着予約制・有料） •クラブ：「湖月（とげつ）」※不定休・貸切可。
- 味処：「松ぼっくり」 ※不定休・出前のみ。ラストオーダー午後10：00 •喫茶：「香（かおり）」午前8：00～午後10：00
- 土産処：「花筐（はなとばこ）」午前8：00～午後10：00 •お茶室：「無量庵」午前8：30～午後5：00
- 駐車場：100台（観光バス駐車可能） •EV充電設備：2台



金沢駅(鼓門)



近江町市場



妙立寺(忍者寺)



にし茶屋街



兼六園



金沢城



ひがし茶屋街



国立工芸館



千里浜
(車で約70分))



白山白川郷ホワイトロード
(入口まで車で約40分))



白山ひめ神社
(車で約20分)



トレインパーク白山
(車で約20分)



いしかわ動物園
(車で約5分)



九谷陶芸村
(車で約10分)



手取フィッシュランド
(車で約10分)



アドベンチャーガーデン能美
(車で約15分)

まつさきの「温泉」と「お食事」をゆっくり楽しむなら17:00頃までのチェックインがおすすめです。

1日目 金沢駅 近江町市場 妙立寺(忍者寺) にし茶屋街 長屋武家屋敷 金沢駅
(午前中着) バス5分 (近江町市場で昼食) バス10分 (要予約) 徒歩5分 バス10分 バス15分
⇒ 松任駅 まつさき着
電車10分 送迎バス20分

2日目 まつさき発 松任駅 金沢駅 兼六園・金沢城 ひがし茶屋街 金沢駅
(午前中出発) 送迎バス20分 電車10分 バス10分 バス5分 (町家や茶屋を改築したお店で昼食) バス10分 (夕方着)

◆ゴルフ場: 白山CC(車で約10分)、ツインフィールズ(車で約10分)、片山津GC(車で約30分)、小松CC(車で約30分)他、約30分圏内に数ヶ所有。

※白山ホワイトロードまで、約40分(冬季間通行止め)白川郷の観光にもご利用いただけます。

※輪島まで2時間40分。那谷寺まで40分。東尋坊まで1時間10分。永平寺まで1時間10分。

※20分圏内の施設へは、無料送迎も致しております。(時間は要相談)

◆各種交通アクセス・送迎バスのご案内◆



※カーナビの機種によっては、裏玄関(★印)へ案内する機種もございます。拡大地図の「入口」と書いてあるところが正面玄関(駐車場)になります。



【周辺拡大地図】



お車でお越しのお客様 《金沢駅から車で約40分》

- ・金沢方面より→県道22号線→当旅館約20～30分
- ・北陸自動車道 小松I.C→県道54号線→県道22号線→当旅館約20分
- ※金沢方面からは、県道22号線「辰口西」の信号を右折。
小松方面からは、県道22号線「辰口西」の信号を左折。
- ※最寄りの高速道路I.Cは、富山方面へは「白山I.C」、福井方面へは「小松I.C」がおすすめです。



新千歳空港	ANA	約95分
羽田空港	JAL ANA	約60分
福岡空港	ANA	約90分
那覇空港	JTA	約135分

小松空港

送迎バス
(無料)
約30分

小松駅

送迎バス
(無料)
約20分



電車・飛行機でお越しのお客様

金沢駅から車で40分

送迎バス
(無料)
約20分

松任駅

IRいしかわ鉄道
約10分

金沢駅

北陸新幹線 約65分	長野駅
北陸新幹線 約2時間10分	大宮駅
北陸新幹線 約2時間30分	東京駅
北陸新幹線 約2時間40分	東京駅

新大阪駅	特急サンダーバード 約1時間20分	敦賀駅
名古屋駅	特急しらさぎ 約1時間40分	敦賀駅

敦賀駅

まつさき ⇄ 小松駅(関西方面)

※改札口前でお待ちしております。

お迎え時間	お送り時間
①14:40 ②15:40 ③16:40	①9:30

まつさき ⇄ 松任駅(金沢方面)

※列車の到着に合わせて改札口でお待ちしております。

お迎え時間	お送り時間
①14:40 ②15:29 ③16:26 ④17:13	①8:45 ②10:00

ご予約がない場合は送迎バスの運行がございませんのでご注意ください。(予約運行)

※当日のご連絡(予約または変更)は、松任駅・小松駅到着の40分前までにお電話にてご連絡下さい。

当館から松任・小松両駅まで25分程かかります。(送迎に関するご連絡は、☎0761-51-3111までお電話下さい。)

※小松空港へは、14:30以降の到着便の時間に合せてお迎えに参ります。



〒923-1245 石川県能美市辰口町3-1

TEL:0761-51-3111(代)

FAX:0761-51-3114

<https://www.matsusaki.jp> mail@matsusaki.co.jp

【お問合せ・ご予約電話受付時間:朝9時～夜7時】



まつさき

🔍 検索